

МЕСЕЧЕН СТАТИСТИЧКИ БИЛТЕН

ЈУНИ 2023

Пазарна капитализација : 218.873.391.653

Промет : 384.089.119

Број на трансакции: 1.156

МБИ10: 5.713,34

↓2,19%

↑1,46%

↑2,76%

↓2,20%

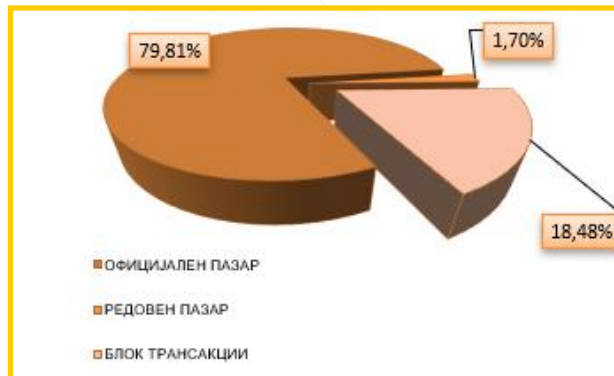
БЕРЗАНСКИ ПОКАЗАТЕЛИ

ПРОМЕТ (денари)	Мај 2023	Јуни 2023	%
КЛАСИЧНО ТРГУВАЊЕ	262.864.720	313.103.911	19,11
АКЦИИ	259.123.134	252.403.566	-2,59
ОБВРЗНИЦИ	3.741.586	60.700.345	1522,32
ДРУГИ ХАРТИИ ОД ВРЕДНОСТ		0	-
ПРОСЕЧЕН ДНЕВЕН ПРОМЕТ (денари)	12.517.368	14.909.710	19,11
ПРОСЕЧЕН ДНЕВЕН БРОЈ НА ТРАНСАКЦИИ	53	55	3,77
БЛОК ТРАНСАКЦИИ	115.694.400	70.985.208	-38,64
ЈАВНИ БЕРЗАНСКИ АУКЦИИ	0	0	-
ЈАВНА ПОНУДА НА ХВ	0	0	-
ВКУПНО	378.559.120	384.089.119	1,46
БРОЈ НА ТРАНСАКЦИИ			
КЛАСИЧНО ТРГУВАЊЕ	1.114	1.147	2,96
БЛОК ТРАНСАКЦИИ	11	9	-18,18
ЈАВНИ БЕРЗАНСКИ АУКЦИИ ЗА ГОЛЕМИ ПАКЕТИ	0	0	-
ЈАВНА ПОНУДА НА ХВ	0	0	-
ВКУПНО	1.125	1.156	2,76
ПАЗАРНА КАПИТАЛИЗАЦИЈА (денари)			
ПАЗАРНА КАПИТАЛИЗАЦИЈА НА АКЦИИ	223.781.844.321	218.873.391.653	-2,19
БЕРЗАНСКА КОТАЦИЈА	214.682.459.893	211.731.124.835	-1,37
ПАЗАР НА АДПОИ	9.099.384.428	7.142.266.818	-21,51
ПАЗАРНА КАПИТАЛИЗАЦИЈА НА ОБВРЗНИЦИ	19.102.563.018	18.662.536.606	-2,30
ПАЗАРНА КАПИТАЛИЗАЦИЈА НА ДРУГИ ХВ	307.475.000	308.160.000	0,22
ВКУПНО ПАЗАРНА КАПИТАЛИЗАЦИЈА	243.191.882.339	237.844.088.259	-2,20
МБИ10	5.842,14	5.713,34	-2,20
ОМБ	127,11	127,01	-0,08
БРОЈ НА КОТИРАНИ ДРУШТВА*	93	93	0,00
БРОЈ НА ДЕНОВИ НА ТРГУВАЊЕ	21	21	0,00

*Во пресметката се вклучени АрцелоМиттал Скопје (ХРМ) АД Скопје, Благој Туфанов АД Радовиш и Трудбеник АД Охрид - долгорочно суспендирани од котација .

СТРУКТУРА НА ПРОМЕТ

Пазарен сегмент	Промет (денари)	Промет (ЕВРА)	% на учество	Број на трансакции
Официјален пазар	306.557.689	4.981.416	79,81	1.124
Редовен пазар	6.546.222	106.453	1,70	23
Блок трансакции	70.985.208	1.153.789	18,48	9
Вкупно	384.089.119	6.241.657	100,00	1.156



МЕСЕЧЕН СТАТИСТИЧКИ БИЛТЕН

НАЈТРГУВАНИ АКЦИИ НА ОФИЦИЈАЛЕН ПАЗАР

Хартија од вредност	Макс (денари)	Мин (денари)	Просечна цена (денари)	Количина	Промет во БЕСТ во денари	Промет во ЕВРА	% Учество во прометот	Број на транс.	Пазарна капитализација (денари)
Комерцијална банка Скопје	11.799,00	11.500,00	11.613,17	7.902	91.767.264	1.490.150	37,33	370	26.665.083.900
НЛБ Банка Скопје	30.000,00	25.000,00	28.614,38	2.071	59.260.391	963.403	24,10	228	22.308.073.320
Алколоид Скопје	17.900,00	17.300,00	17.522,30	2.280	39.950.847	648.961	16,25	167	25.547.475.393
Стопанска банка Скопје	1.286,00	1.200,00	1.237,82	9.089	11.250.573	182.851	4,58	66	21.580.782.480
Макпетрол Скопје	68.000,00	63.000,00	65.924,51	167	11.009.394	178.774	4,48	56	7.409.581.262
Тетекс Тетово	3.100,00	3.099,00	3.099,95	1.906	5.908.500	96.083	2,40	10	1.283.930.100
Прилепска Пиварница Прилеп	30.000,00	30.000,00	30.000,00	106	3.180.000	51.713	1,29	3	1.197.540.000
Реплек Скопје	80.499,00	79.898,00	80.304,16	38	3.051.558	49.593	1,24	4	2.072.826.029
Жито Полог Тетово	2.266,00	2.266,00	2.266,00	1.189	2.694.274	43.814	1,10	3	126.889.202
Македонијатурист Скопје	4.430,00	4.350,00	4.417,90	549	2.425.429	39.426	0,99	16	2.003.454.210
Останати				42.613	15.359.114	249.573	6,25	130	101.535.488.939
Вкупно				67.910	245.857.344	3.994.342	100,00	1.053	211.731.124.835

АКЦИИ НА ОФИЦИЈАЛЕН ПАЗАР— НАЈГОЛЕМ ПОРАСТ/ПАД

Акција	Просечна цена (денари) 31.05.2023	Просечна цена (денари) 30.06.2023	% на промена
НАЈГОЛЕМ ПОРАСТ			
Либерти Скопје	38,00	45,00	18,42
ВВ Тиквеш Кавадарци	5.500,00	5.702,00	3,67
Жито Полог Тетово	2.200,00	2.266,00	3,00
Македонски Телеком Скопје	395,00	401,94	1,76
Макстил Скопје	128,43	130,00	1,22
НАЈГОЛЕМО ОПАЃАЊЕ			
ФЗЦ 11 Октомври Куманово	399,00	200,00	-49,87
РЖ Техничка контрола Скопје	450,00	365,00	-18,89
НЛБ Банка Скопје	28.875,41	26.120,00	-9,54
ТТК Банка Скопје	1.340,00	1.249,00	-6,79
ОКТА Скопје	3.450,00	3.300,00	-4,35

ПРЕГЛЕД НА ТРГУВАЊЕ СО ОБВРЗНИЦИ

Обврзници	МАКС (%)	МИН (%)	Последна просечна дневна цена (%)	Последен датум на тргување	Обем на хв	Промет (денари)	Промет (ЕВРА)	Принос до достасување на обврзницата*
Р. Македонија - денационализација 15	97,70	97,70	97,70	15.6.2023	1.000.000	60.079.660	977.000	3,25%
Р. Македонија - денационализација 16	93,00	93,00	93,00	22.6.2023	722	41.360	671	5,18%
Р. Македонија - денационализација 19	92,00	92,00	92,00	26.6.2023	3.033	172.050	2.790	4,30%
Р. Македонија - денационализација 21	94,00	94,00	94,00	22.6.2023	7.034	407.275	6.612	3,37%

*Моделот на калкулација го покажува годишниот просечен принос до достасување на обврзници со рок на достасување над 1 година и е прилагоден на карактеристиките на обврзниците. Датум на пресметување 30.06.2023 година, со последната просечна цена на тргување на обврзниците

МЕСЕЧЕН СТАТИСТИЧКИ БИЛТЕН

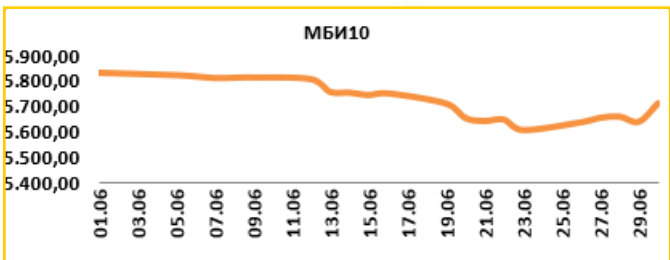
Вредност на 30.06.2023

5.713,34

Максимална вредност во Јуни (01.06.2023) 5.835,18

Минимална вредност во Јуни (23.06.2023) 5.606,15

% на промена од 31.12.2022 1,08%



Се за Македонскиот Берзански Индекс МБИ10 на:
<http://www.mse.com.mk/Indicies.aspx?Index=MBI10>

Елементи на МБИ10

Елементи на МБИ10	Вкупен промет (денари)	Обем	Број на трансакции	Последна дневна просечна цена	% на месечна промена на цена
Алколоид Скопје	54.346.847	3.080	168	17.848,48	-0,23
Гранит Скопје	543.816	473	4	1.149,37	-1,93
Комерцијална банка Скопје	91.767.264	7.902	370	11.700,00	0,01
Макпетрол Скопје	11.009.394	167	56	65.932,10	-3,04
Македонијатурист Скопје	2.425.429	549	16	4.430,00	0,05
Стопанска банка Скопје	11.250.573	9.089	66	1.236,00	-3,45
Македонски Телеком Скопје	2.037.548	5.034	18	401,94	1,76
НЛБ Банка Скопје	61.905.391	2.163	229	26.120,00	-9,54
ТТК Банка Скопје	852.032	671	13	1.249,00	-6,79
УНИ Банка Скопје	1.368.295	277	8	5.150,00	-0,95

ОМБ

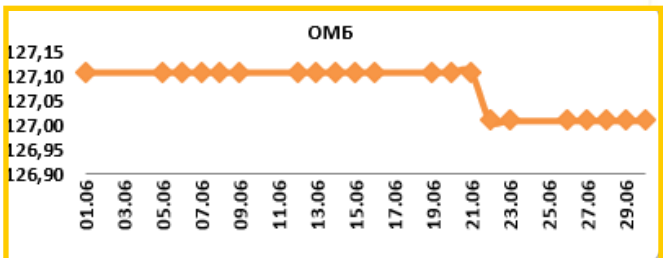
Вредност на 30.06.2023

127,01

Максимална вредност во Јуни (05.06.2023) 127,11

Минимална вредност во Јуни (22.06.2023) 127,01

% на промена од 31.12.2022 1,93%



Се за Индексот за обврзници на Македонската берза ОМБ на:
<http://www.mse.com.mk/Indicies.aspx?Index=OMB>

Елементи на ОМБ

Елементи на ОМБ	Вкупен промет (денари)	Обем	Број на трансакции	Последна дневна просечна цена	% на месечна промена на цена
Обврзници на РМ за денационал. (RMDEN15)	60.079.660	1.000.000	66	97,70	1,77
Обврзници на РМ за денационал. (RMDEN16)	41.360	722	1	93,00	0,00
Обврзници на РМ за денационал. (RMDEN17)	0	0	0	90,00	0,00
Обврзници на РМ за денационал. (RMDEN19)	172.050	3.033	1	92,00	0,00
Обврзници на РМ за денационал. (RMDEN20)	0	0	0	93,65	0,00
Обврзници на РМ за денационал. (RMDEN21)	407.275	7.034	3	94,00	-0,28



МЕСЕЧЕН СТАТИСТИЧКИ БИЛТЕН

ПОКАЗАТЕЛИ ЗА КОТИРАНИТЕ ДРУШТВА ОД МБИ10

Друштво	Коефициент цена на акција/ добивка по акција ¹	Дивиденден принос ²	Учество на странски инвеститори во основна главнина во Јуни 2023	Учество на странски инвеститори во основна главнина во Мај 2023	Промена
Алкалоид АД Скопје	17,32	2,77%	2,66%	2,66%	0,00%
Гранит АД Скопје	73,47	3,27%	8,16%	8,16%	0,00%
Комерцијална банка АД Скопје	12,57	4,17%	2,31%	2,30%	0,01%
Макпетрол АД Скопје	5,56	5,00%	1,59%	1,53%	0,06%
Македонијатурист АД Скопје	64,88	2,93%	0,80%	0,77%	0,03%
Стопанска банка АД Скопје	8,64	0,00%	92,38%	92,38%	0,00%
ТТК Банка АД Скопје	19,83	5,36%	1,07%	1,06%	0,01%
Македонски Телеком АД Скопје	25,42	4,86%	1,08%	1,09%	-0,01%
НЛБ Банка АД Скопје	9,44	9,04%	87,38%	87,41%	-0,03%
УНИ Банка АД Скопје	8,16	5,55%	79,35%	79,35%	0,00%

[1] Цена на акција на последен ден на тргување/Добивка по акција.

[2] Показателите се пресметани со користење на податоци од последните објавени финансиски извештаи и последната исплатена дивиденда.

СТРАНКИ ИНВЕСТИТОРИ НА ОФИЦИЈАЛНИОТ ПАЗАР НА БЕРЗАТА

	Странски правни лица инвеститори		Странски физички лица инвеститори		Вкупно странски инвеститори		Промена
	Јуни 2023	Јуни 2023	Јуни 2023	Јуни 2023	Јуни 2023	Мај 2023	
Акции ³		34,20%		1,12%	35,31%	35,31%	0,00%
Обврзници за денационализација ⁴		0,10%		0,05%	0,15%	0,17%	-0,02%
Континуирани државни обврзници ⁵		0,00%		0,00%	0,00%	0,00%	0,00%

[3] Состојба на последен ден на тргување во месецот, според податоците добиени од Централниот депозитар за хартии од вредност, а која се однесува на учество на странските инвеститори во вкупната главнина на друштвото

[4, 5] Состојба на последен ден на тргување во месецот, според податоците добиени од Централниот депозитар за хартии од вредност, а која се однесува на учество на странските инвеститори во вкупната номинална вредност на обврзниците

УЧЕСТВО НА СТРАНСКИТЕ И ДОМАШНИТЕ ИНВЕСТИТОРИ ВО ВКУПНИОТ ПРОМЕТ НА БЕРЗАТА ⁶

	КУПУВАЊЕ % на учество	ПРОДАВАЊЕ % на учество
Странски физички лица	0,92%	0,49%
Странски правни лица	2,04%	3,57%
Вкупно странски	2,96%	4,06%
Домашни физички лица	60,97%	52,13%
Домашни правни лица	36,07%	43,82%
Вкупно домашни	97,04%	95,94%

[6] Состојба на последен ден на тргување во месецот, според податоците добиени од Централниот депозитар за хартии од вредност а која се однесува на учеството на странските и домашните инвеститори во вкупниот промет остварен на Берзата.

ПРОМЕТ НА ЧЛЕНКИТЕ НА МАКЕДОНСКА БЕРЗА ВО ДЕНАРИ

Членка	Членка	% Класично тргување		% Блокони		% Јавни берзански аукции		% Јавна понуда		Вкупно
		Класично тргување	%	Блокони	%	Јавни берзански аукции	%	Јавна понуда	%	
Еурохаус АД Скопје	EH	196.234.317	31,34	10.726.500	7,56	0	0,00	0	0,00	206.960.817
ИЛИРИКА ИНВЕСТМЕНТС АД Скопје	IL	141.219.439	22,55	41.295.416	29,09	0	0,00	0	0,00	182.514.855
Комерцијална банка АД Скопје	KB	129.963.709	20,75	0	0,00	0	0,00	0	0,00	129.963.709
ИНОВО БРОКЕР АД Скопје	IN	20.870.302	3,33	64.826.000	45,66	0	0,00	0	0,00	85.696.302
ИНВЕСТИБРОКЕР АД Скопје	MI	22.390.883	3,58	25.122.500	17,70	0	0,00	0	0,00	47.513.383
Стопанска банка АД Скопје	SB	40.735.314	6,51	0	0,00	0	0,00	0	0,00	40.735.314
НЛБ Банка АД Скопје	TN	39.327.628	6,28	0	0,00	0	0,00	0	0,00	39.327.628
ТТК Банка Скопје	TK	19.007.150	3,04	0	0,00	0	0,00	0	0,00	19.007.150
Фершпед Брокер АД Скопје	FR	10.647.223	1,70	0	0,00	0	0,00	0	0,00	10.647.223
Шпаркасебанка АД Скопје	SP	5.811.856	0,93	0	0,00	0	0,00	0	0,00	5.811.856
Вкупно		626.207.821	100,00	141.970.416	100,00	0	100,00	0	100,00	768.178.237

Кај сите трансакции освен Јавните берзански аукции за државни хартии од вредност се применува двојно пресметување (и при купување и при продавање), со цел да е опфати учеството на брокерските куќи во прометот и при вкргстените трансакции. Со оглед на тоа што од 13-ти Јуни 2003 година од продажната страна при тргувањето со акции и удели во сопственост на државата се јавува Македонската Берза АД Скопје, нема да важи правилото на двојно пресметување кај државата, туку ќе се земе предвид само тргувањето од куповната страна.



КОГА СРЕЌАТА Е ЗАЕДНИЧКА ЦЕЛ

Комерцијална банка
Најдобра банка во Македонија
за 2023 според Global Finance



Комерцијална
банка

kb.mk



МАКЕДОНСКА БЕРЗА
MACEDONIAN STOCK EXCHANGE